


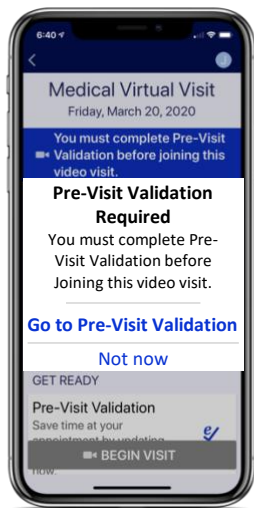
Visitas Virtuales

La Visita Virtual es una videoconferencia en vivo, segura y confidencial entre usted y su médico/a. Para acceder a la visita es necesario:

- Confirmar la visita **Appointment Confirmation** y completar la validación previa **Pre-Visit Validation**
- Necesita instalar dos aplicaciones: MyChart and Zoom



COMO PREPARARSE PARA LA VISITA



1. Los detalles de su próxima visita están en el calendario de su cuenta en MyChart.



View details of your upcoming appointments.

2. Abajo de PREPARARSE (GET READY)



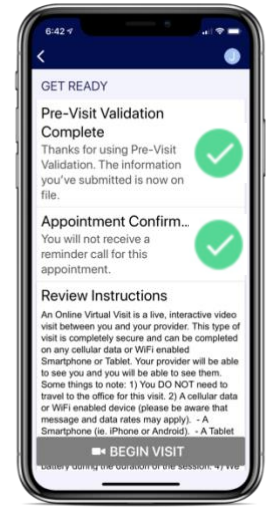
Begin

Complete la validación previa
Go to Pre-Visit Validation



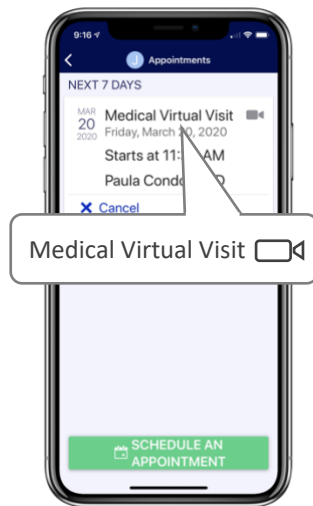
Confirm

Confirme la visita
Appointment Confirmation



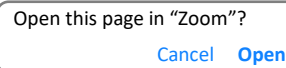
15 minutos antes de su visita podrá ingresar a la sala de espera virtual

COMO ENTRAR A LA VISITA

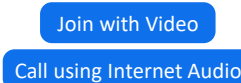


3. Para entrar a la visita haga clic en **Medical Virtual Visit**

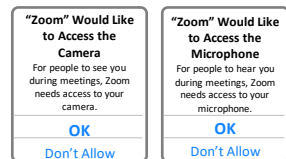
4. Seleccione abrir con "Zoom"



5. Seleccione participar con video y audio de internet



6. OK el acceso al micrófono y la cámara



7. Para entrar a la visita haga clic en **COMENZAR VISITA**
BEGIN VISIT



Para acceder a una Visita Virtual es necesario tener una cuenta en MyChart. Si no tiene una cuenta, contáctenos (413) 536-2393.

